

GB*STADTTEILBÜROS

- FÜR DIE BEZIRKE 1, 2, 7, 8, 9, 20**
Max-Winter-Platz 23, 1020 Wien / T: (+43 1) 214 39 04 / mitte@gbstern.at
- FÜR DIE BEZIRKE 16, 17, 18, 19**
Haberlgasse 76, 1160 Wien / T: (+43 1) 406 41 54 / west@gbstern.at
- FÜR DIE BEZIRKE 21, 22**
Brünner Straße 34-38/8/R10, 1210 Wien / T: (+43 1) 270 60 43 / nord@gbstern.at
- FÜR DIE BEZIRKE 3, 4, 5, 10, 11**
Quellenstraße 149, 1100 Wien / T: (+43 1) 602 31 38 / ost@gbstern.at
- FÜR DIE BEZIRKE 6, 12, 13, 14, 15, 23**
Sechshauser Straße 23, 1150 Wien / T: (+43 1) 893 66 57 / sued@gbstern.at

ÖFFNUNGSZEITEN:
MO, DI, MI, FR 14-18 UHR / DO 9-18 UHR



Für die
Stadt Wien

gbstern.at

gbsternwien

@gbsternwien

Medieninhaber: Stadt Wien – Technische Stadterneuerung, Maria-Restituta-Platz 1, 1200 Wien
Alle Angaben ohne Gewähr, Druck- und Satzfehler vorbehalten / gedruckt auf Recyclingpapier / Stand: November 2019

GARTELTIPPS

BODEN

Damit Ihre Pflanzen im festen Erdreich der Baumscheiben gedeihen, sollten Sie eine entsprechende Bodenqualität gewährleisten. Lockern Sie dazu die oberste Schicht (ca. 25 cm) und arbeiten Sie frische Erde und Kompost ein. Achten Sie darauf, keine Baumwurzeln oder den Baumstamm zu beschädigen. Schütten Sie den Stammbaum nicht mit Erde auf.



Fotos © MA 25 / MH



PFLANZWahl

Setzen Sie anspruchslose Pflanzen, die auch bei unterschiedlichen Lichtverhältnissen gedeihen. Für ein rasches Wachstum setzen Sie am besten vorgezogene Topfpflanzen, für eine spätere Blüte säen Sie Pflanzensamen. Nicht gestattet sind giftige Pflanzen sowie Kletterpflanzen, die sich an Bäumen hochranken und dadurch die Kontrolle von Stammschäden behindern können.



PfLEGE

Pflegen und bewässern Sie Ihre Pflanzen regelmäßig, insbesondere während der Sommermonate. Denken Sie rechtzeitig daran, dass Ihre Pflanzen auch während der Urlaubszeit Wasser benötigen. Entfernen Sie Unkraut und ungewünschte Pflanzen möglichst umgehend. So vermeiden Sie deren Vermehrung. Wenn Sie diese grundlegenden Tipps beachten, steht einer prachtvoll blühenden Baumscheibe nichts mehr im Wege!

GARTELN UMS ECK STADTTEIL- GÄRTNER/INNEN GESUCHT!



Für die
Stadt Wien

WIR BERATEN
KOSTENLOS UND
WIENWEIT.


ANLEITUNG ZUR BAUMSCHEIBEN-BEGRÜNUNG

Sie möchten Ihr Grätzel mitgestalten und zu mehr Lebensqualität in Ihrem Wohnumfeld beitragen? Dann werden Sie jetzt zum/zur Stadtteilgärtner/in und bepflanzen und pflegen Sie eine Baumscheibe in Ihrer Nähe.

Als Baumscheiben werden die Flächen bezeichnet, die rund um Straßenbäume angelegt sind. Nutzen Sie die Möglichkeit, mitten im dichtverbauten Stadtviertel zu gärtnern.

Wie's funktioniert, erfahren Sie hier oder in Ihrer Gebietsbetreuung Stadterneuerung. **Kontaktieren Sie uns!**

WEBTIPP
gbstern.at/gartelumseck




GENUG VOM GRAUEN ALLTAG?

SIE WÜNSCHEN SICH MEHR GRÜN IM GRÄTZEL? WERDEN SIE STADTTEILGÄRTNER/IN UND BEGRÜNEN SIE IHRE BAUMSCHEIBE!

SO EINFACH GEHTS...

SCHICKEN SIE EIN FOTO, DIE BAUM-NUMMER (ERSICHTLICH AM BAUM) UND DIE ADRESSE DER GEWÜNSCHTEN BAUMSCHEIBE AN DIE GB* IN IHREM BEZIRK.




ALLE GB*-STANDORTE UNTER WWW.GBSTERN.AT/TEAMS



DIE GB* CHECKT DIE VERFÜGBARKEIT DER BAUMSCHEIBE ...

... IST DIESE VERFÜGBAR, UNTERZEICHNEN SIE IN DER GB* EINE GESTALTUNGSVEREINBARUNG.





DIE GB* ÜBERMITTELT DIESE AN DIE FACHDIENSTSTELLEN UND INFORMIERT SIE, WANN SIE MIT DEM GARTELN LOSLEGEN KÖNNEN.

ÜBERLEGEN SIE SICH GENAU, WIE IHRE BAUMSCHEIBE GESTALTET WERDEN SOLL ...




MACHBARKEIT? PFLEGEAUFWAND? AUSSEHEN?

... UND WAS SIE ALLES FÜR IHRE BEGRÜNUNGSAKTION BRAUCHEN! DIE GB* UNTERSTÜTZT SIE DABEI GERNE MIT PRAKTISCHEN GARTENTIPPS ...




... UND STATTET SIE MIT HINWEISSCHILDERN AUS.

GRATIS-KOMPOST KÖNNEN SIE ...



... VON DEN MEISTEN WIENER MISTPLÄTZEN ABHOLEN.

WANN SIE MIT DER BEPFLANZUNG STARTEN, ENTSCHEIDEN SIE!



VIEL FREUDE MIT IHRER BAUMSCHEIBE!

FERTIG!

UND NICHT VERGESSEN: DIE BAUMSCHEIBE BRAUCHT IHRE REGELMÄSSIGE AUFMERKSAMKEIT UND PFLEGE!